



## KARTA PRACY 2 – „WIOSENNE PORZĄDKI”

### 1. Polecenie:

Muszki po prawej stronie wycinamy. Polecamy dziecku, aby za pomocą:

- słomki- zaciągał powietrze i próbował utrzymać muszkę przy rurce, przełożył ją na pajęczynę dla pajaczka.
- lekko zwilżonego patyczka higienicznego (do uszu)- przełożył muszę na pajęczynkę



## 2. Polecenie:

Za pomocą kolorowych kredek połącz odpowiednie części ciała z poniżej podanymi czynnościami widocznymi na ilustracjach.

### Zmysły – głoski szumiące



## 3. Polecenie:

Porządkujemy!!!

Zanieś podane przedmioty do odpowiednich pomieszczeń. Powiedz co i dokąd zanosisz.


### UBRANIA





ARTYKUŁY SPOŻYWCZE





ZABAWKI





ŻYCZE MIŁEJ PRACY  
Klaudia Burchard