

## **Drodzy Rodzice!**

Zapraszam do wykorzystania w domu zaproponowanych zadań, które rozwijają spostrzegawczość, mowę, koncentrację uwagi oraz pozwolą na wspólne wykorzystanie czasu wolnego. Życzę przyjemnej pracy i zabawy!

Z poważaniem

pedagog Bronisława Onysków

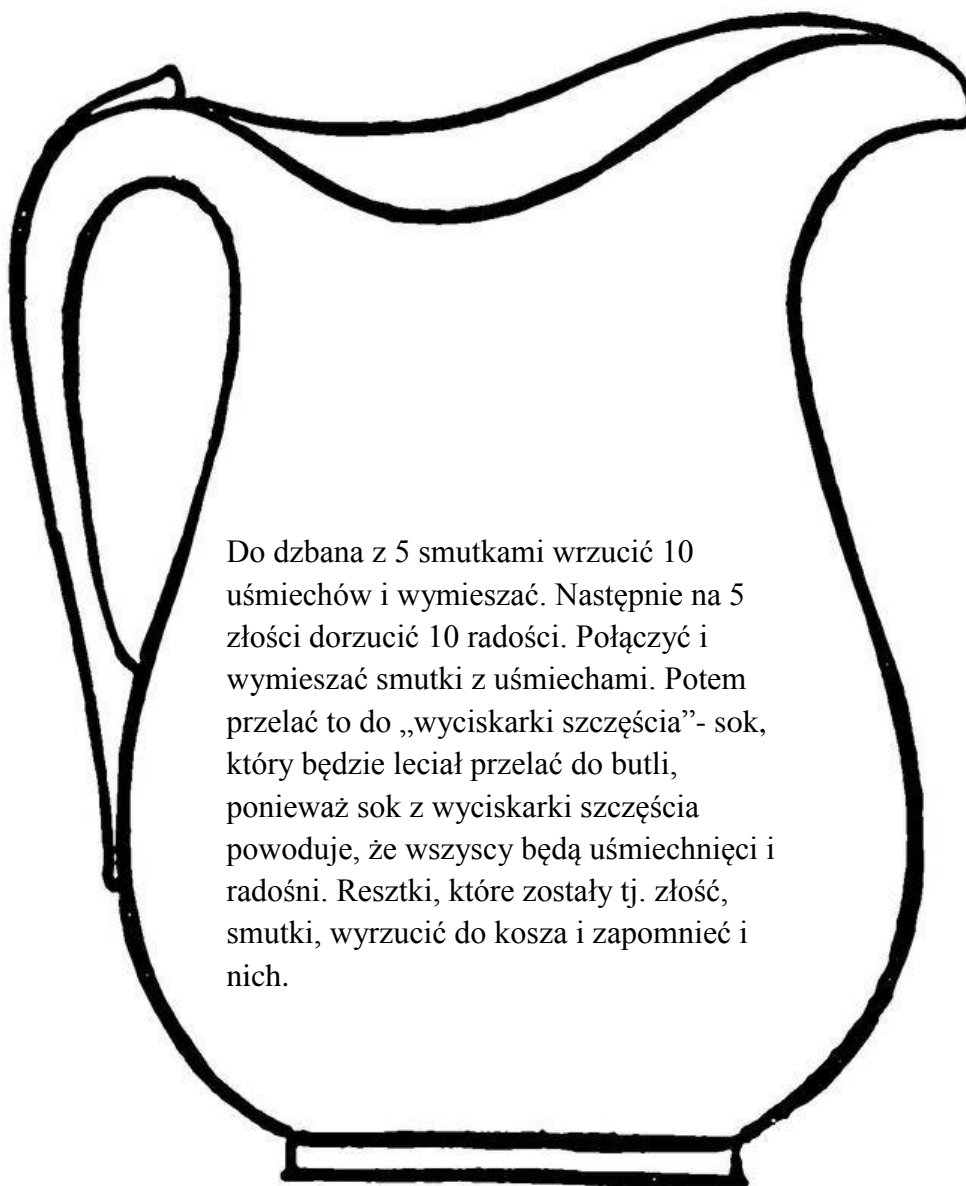
## PRZEPIS NA ELIKSIR RADOŚCI DLA DZIECI I DOROSŁYCH DLA POPRAWIENIA HUMORU

Co potrzebne:

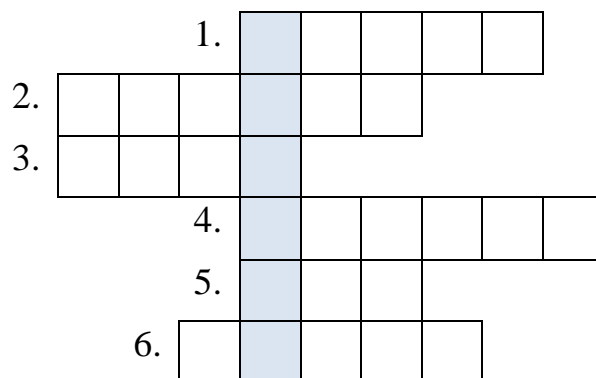
- ✓ butelka plastikowa
- ✓ obrazki przedstawiające uśmiech, smutek, złość, radość

Wykonanie :

Dzieci rysują obrazki obrazujące smutek, radość, uśmiech, złość i następnie wrzucają do butelki wg przepisu, potrząsają i udają, że piją eliksir, który poprawia im humor na cały dzień.

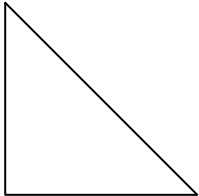



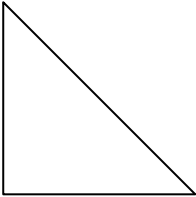

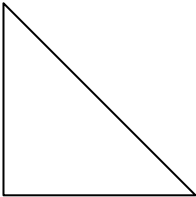
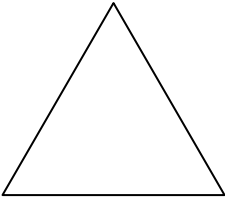
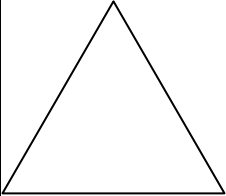



## Wiosenna krzyżówka do wykonania w domu przy pomocy rodziców

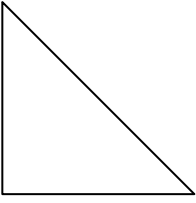
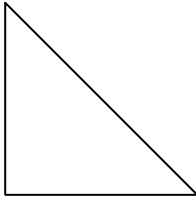
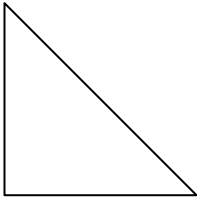
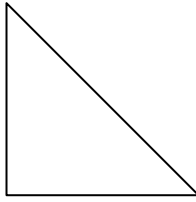








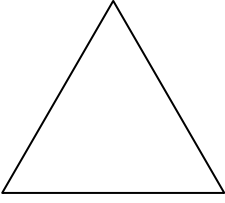
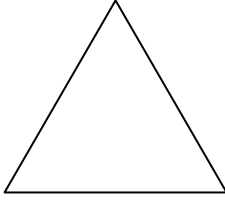
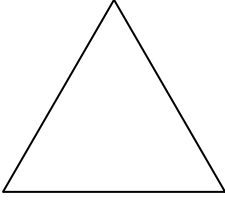
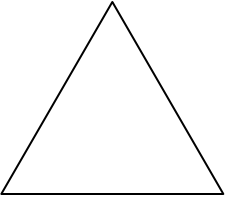


1. Co porusza listkami na drzewie?
2. Duży ptak z długim czerwonym dziobem?
3. Najcieplejsza pora roku?
4. Co to jest? ma, ta, mi, to, la, ....
5. Po dniu następuje czarna ...
6. Napompowany unosi się w górę.


Uzupełnij wzór tak, aby w żadnym rzędzie nie powtarzały się figury:

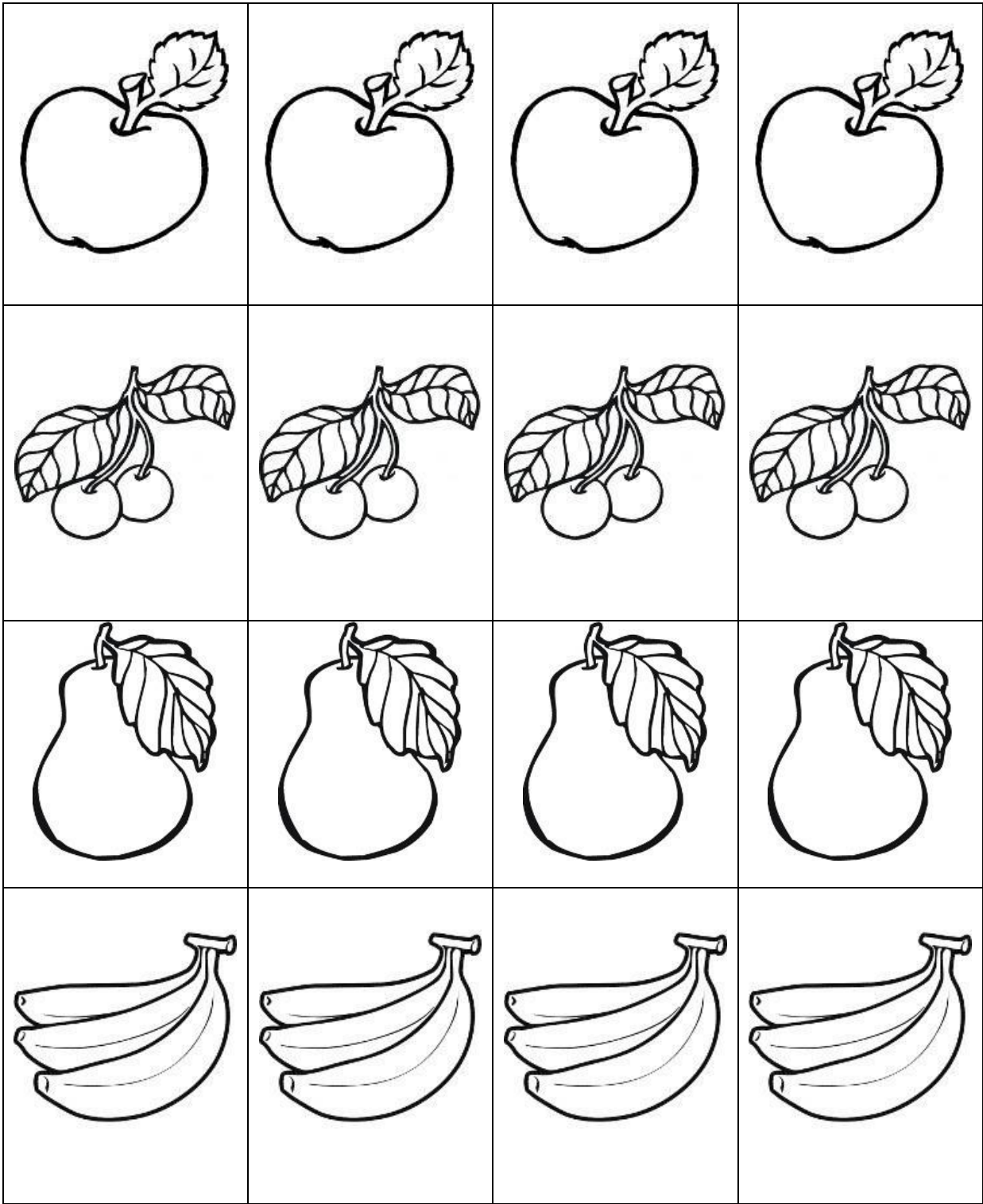
Figury do wykorzystania do uzupełnienia powyższej tabelki.

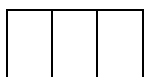
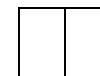
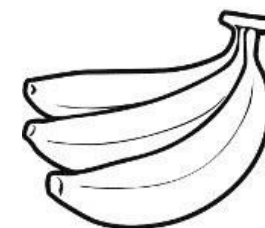

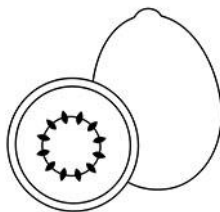

Uzupełnij wzór tak, aby w żadnym rzędzie nie powtarzały się figury, możesz pokolorować obrazki:



Obrazki do wycięcia i wykorzystania do uzupełniania i kolorowania



Podziel nazwy przedstawionych owoców na sylaby, połącz obrazek z odpowiednią liczbą kwadratów odpowiadających liczbie sylab w nazwie obrazka





Proszę przygotować dziecku kartkę i ołówek. Dziecko będzie rysowało pod Państwa dyktando.

Drogie dzieci!

- na górze na środku narysujcie słońeczko;
- na dole na środku domek;
- w prawym górnym rogu kartki chmurkę;
- w lewym dolnym rogu drzewo;
- obok drzewa narysujcie 7 kwiatków;

Na koniec spróbujcie zapisać cyfrę.

